

organizer

Agorà

60x60 . 24"x24" - 30x60,3 . 12"x24"
60x60 . 24"x24" 20 mm R11



Gres porcellanato in massa

Full body porcelain tiles.
Grès cérame pleine masse.
Vollmasse-Feinsteinzeug.
Porcelánico compacto todo masa.
Однотонный керамогранит.



Amalias 60x60 24"x24" Nat. Ret.

CONTEMPORANEI

Spessore. Thickness. Épaisseur. Stärke. Espesor. Толщина. **10 mm / 30x60,3 . 9 mm / 30x60,3 . 9 mm R11 A+B+C**

Gres porcellanato in massa. Full body porcelain tiles. Grès cérame pleine masse. Vollmasse-Feinsteinzeug. Porcelánico compacto todo masa. Однотонный керамогранит.

SHADE SPECTRUM			ANSI A 137.1: 2012	OUTDOOR 30x60,3 9 mm 60x60 20 mm	Lap. Ret. <input type="checkbox"/> Nat. Ret. <input type="checkbox"/>	* 30x60,3 Nat. <input checked="" type="checkbox"/>
	Low <input type="checkbox"/>	Moderate <input checked="" type="checkbox"/>				
	High <input type="checkbox"/>	Random <input type="checkbox"/>				
	WET DYNAMIC COEFFICIENT OF FRICTION					
DCOF \geq 0,42		SCIVOLOSITÀ SLIPPERY GRADE	SPESSORE THICKNESS	10 mm	9 mm	

Lappato e rettificato. Lappato and rectified. Lappato et rectifié. Lappato und kalibriert. Lappato y rectificado. Лаппатированный ректифицированный.

Naturale. Natural. Naturel. Natur Natur. Natural. Натуральный.

Naturale e rettificato. Natural and rectified. Naturel et rectifié. Natur Oberfläche und kalibriert. Natural y rectificado. Натуральный ректифицированный.

AMALIAS



B190 077031 Amalias 60x60 . 24"x24" Lap. Ret.
B110 077030 Amalias 60x60 . 24"x24" Nat. Ret.

CONCORDE



B190 077046 Concorde 60x60 . 24"x24" Lap. Ret.
B110 077045 Concorde 60x60 . 24"x24" Nat. Ret.

TRAFALGAR




B190 077051 Trafalgar 60x60 . 24"x24" Lap. Ret.
B110 077050 Trafalgar 60x60 . 24"x24" Nat. Ret.

NAVONA



B110 077035 Navona 60x60 . 24"x24" Nat. Ret.

TAKSIM



B110 077040 Taksim 60x60 . 24"x24" Nat. Ret.



* **B50 077092** Amalias 30x60,3 . 12"x24" Nat. R11
B50 077091 Amalias 30x60,3 . 12"x24" Nat.




* **B50 077104** Concorde 30x60,3 . 12"x24" Nat. R11
B50 077103 Concorde 30x60,3 . 12"x24" Nat.




* **B50 077108** Trafalgar 30x60,3 . 12"x24" Nat. R11
B50 077107 Trafalgar 30x60,3 . 12"x24" Nat.




* **B50 077096** Navona 30x60,3 . 12"x24" Nat. R11
B50 077095 Navona 30x60,3 . 12"x24" Nat.




* **B50 077100** Taksim 30x60,3 . 12"x24" Nat. R11
B50 077099 Taksim 30x60,3 . 12"x24" Nat.



B275 077300 Mosaico Amalias
37,5x37,5 . 15"x15" Nat. Ret.




B275 077306 Mosaico Concorde
37,5x37,5 . 15"x15" Nat. Ret.



B275 077308 Mosaico Trafalgar
37,5x37,5 . 15"x15" Nat. Ret.



B270 077314 Muretto Amalias
15x60 . 6"x24" Nat. Ret.



B270 077320 Muretto Concorde
15x60 . 6"x24" Nat. Ret.



B270 077322 Muretto Trafalgar
15x60 . 6"x24" Nat. Ret.

La finitura lappata da pavimento è consigliata per un uso residenziale e commerciale leggero.

The lappato version is suitable for use in residential and medium traffic areas.

La finitura lappato au sol est recommandée pour un usage résidentiel et commercial léger.

Die lappato Ausführung ist sowohl für Wohnbereiche, als auch für mittelstark frequentierte Verkehrsflächen geeignet.

El acabado lappato de pavimento es aconsejado para uso residencial y comercial ligero.

Применение полированной поверхности рекомендуется в жилых помещениях и в помещениях с средней проходимостью.

ATTENZIONE ATTENTION. ATTENTION. WARNING. ATENCIÓN. ВНИМАНИЕ.

Il formato 30x60,3 non si abbina nè come spessore nè come tono agli altri formati e decori in gamma. - The 30x60,3 version does not match the other sizes in the range, either in terms of thickness or tone.

Le format 30x60,3 ne peut être associé ni pour son épaisseur, ni pour sa tonalité aux autres formats de la gamme. - Das Format 30x60,3 lässt sich weder hinsichtlich der Stärke noch des Farbtons mit anderen Formaten dieser Serie kombinieren.

El formato 30x60,3 no se combina ni como espesor ni como tono con los otros formatos y decoraciones de la gama. - Формат 30x60,3 отличается толщиной и тональностью от других форматов этой гаммы, и не может с ними сочетаться.

Spessore. Thickness. Epaisseur. Stärke. Espesor. Толщина. **10 mm / 30x60,3. 9 mm / 30x60,3. 9 mm R11 A+B+C**

Gres porcellanato in massa. Full body porcelain tiles. Grès cérame pleine masse. Vollmasse-Feinsteinzeug. Porcelánico compacto todo masa. Однотонный керамогранит.



Civilization of Beauty

SHADE SPECTRUM	 Low <input type="checkbox"/> Moderate <input checked="" type="checkbox"/>	ANSI A 137.1: 2012	OUTDOOR 30x60,3 9 mm 60x60 20 mm	Lap. Ret. <input type="checkbox"/> Nat. Ret. <input type="checkbox"/>	* 30x60,3 Nat. <input checked="" type="checkbox"/>
	 High <input type="checkbox"/> Random <input type="checkbox"/>	WET DYNAMIC COEFFICIENT OF FRICTION DCOF ≥ 0,42	R11 A+B+C SCIVOLOSITÀ SLIPPERY GRADE	10 mm SPESSORE THICKNESS	9 mm SPESSORE THICKNESS

○ **Lappato e rettificato.** Lappato and rectified. Lappato et rectifié. Lappato und kalibriert. Lappato y rectificado. Лаппатированный ректифицированный.

■ **Naturale.** Natural. Naturel. Natur Natur. Natural. Натуральный.

□ **Naturale e rettificato.** Natural and rectified. Naturel et rectifié. Natur Oberfläche und kalibriert. Natural y rectificado. Натуральный ректифицированный.

PEZZI SPECIALI. Trims. Pièces spéciales. Formstücke. Piezas especiales. Специальные элементы.



BATTISCOPA

9,5x60 . 3 3/4"x24"

Nat. Ret.

V134 077363 Concorde

V134 077351 Amalias

V134 077355 Navona

V134 077359 Taksim

V134 077367 Trafalgar

BATTISCOPA

9,5x60 . 3 3/4"x24"

Lap. Ret.

V140 077364 Concorde

V140 077352 Amalias

V140 077368 Trafalgar



** GRADINO COSTA RETTA

33x60x3,2h . 13"x24"x1 1/4"h

Nat. Ret.

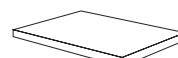
V377 077215 Concorde

V377 077197 Amalias

V377 077203 Navona

V377 077209 Taksim

V377 077221 Trafalgar



** GRADINO COSTA RETTA ANGOLO DX

33x60x3,2h . 13"x24"x1 1/4"h

Nat. Ret.

V392 077217 Concorde

V392 077199 Amalias

V392 077205 Navona

V392 077211 Taksim

V392 077223 Trafalgar



** GRADINO COSTA RETTA ANGOLO SX

33x60x3,2h . 13"x24"x1 1/4"h

Nat. Ret.

V392 077216 Concorde

V392 077198 Amalias

V392 077204 Navona

V392 077210 Taksim

V392 077222 Trafalgar



GRADINO PIEGATO

30x34x5h . 12"x13 1/2"x2"h Nat. R11

V280 077270 Concorde

V280 077264 Amalias

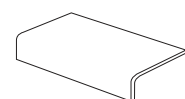
V280 077266 Navona

V280 077268 Taksim

V280 077272 Trafalgar

PER USO ESTERNO. For outdoor use. Pour l'usage externe. Zum Einsatz im Außenbereich. Para uso externo. Для наружных работ.

PER USO INTERNO. For indoor use. Pour l'usage interne. Zum Einsatz im Innenbereich. Para uso interno. Для внутренних работ.



ELEMENTO A "L"

16x30x4,5h . 6 1/4"x12"x1 3/4"h Nat. R11

V220 077284 Concorde

V220 077278 Amalias

V220 077280 Navona

V220 077282 Taksim

V220 077286 Trafalgar

FORMATO Size Format Format	EUROPALLET 80x120 cm						
	PZ. X SCAT. Pieces x Box Stk. x Krt. Pcs / Bte	MQ. X SCAT. Sqm x Box Qm x Krt. M2 / Bte	KG X SCAT. Weight x Box Gewicht x Krt. (kg) Poids / Bte (kg)	SCAT. X PAL. Boxes x Pal. Krt. x Pal. Bte / Pal.	MQ. X PAL. Sqm x Pal. Qm x Pal. M2 / Pal.	KG X PAL. Weight x Pal. Gewicht x Pal. (kg) Poids / Pal. (kg)	Cm. h Pal.
Lappato e rettificato							
60x60	4	1,44	32,50	32	46,08	1.060	75
Battiscopa 9,5x60	12	-	14,52	-	-	-	-
Gradino costa retta 33x60x3,2h	4	-	22,00	-	-	-	-
Gradino costa retta angolo 33x60x3,2h DX/SX	2	-	11,50	-	-	-	-
Naturale e rettificato							
60x60	4	1,44	32,00	32	46,08	1.044	75
Mosaico 37,5x37,5 (5,18x5,18)	5	0,70	15,26	60	42,00	936	70
Muretto 15x60	3	0,27	6,00	98	26,46	608	70
Battiscopa 9,5x60	12	-	14,52	-	-	-	-
Gradino costa retta 33x60x3,2h	4	-	22,00	-	-	-	-
Gradino costa retta angolo 33x60x3,2h DX/SX	2	-	11,50	-	-	-	-
Naturale e rettificato 20 mm R11							
60x60	2	0,72	32,00	32	23,04	1.044	75
Naturale / Naturale R11							
30x60,3	9	1,63	32,03	32	52,16	1.045	75
Gradino piegato 34x30x5	6	-	13,80	-	-	-	-
Elemento a "L" 16x30x4,5	6	-	8,04	-	-	-	-

** A disposizione solo su richiesta. Tempi di consegna: 30gg. - Available upon request only. Delivery terms: 30 days. - Disponible seulement sur requête. Délais de livraison: 30 jours. - Verfügbar auf Anfrage. Lieferzeit: 30 Tage.

Disponible sólo bajo pedido. Plazo de entrega: 30 días. - Изготавливается только по специальной заявке. Срок поставки: 30 дней.

Per il gradino non si garantisce la stessa tonalità del fondo. - We cannot guarantee that the shade of the stair tile will be the same as the background tile. - Pour la marche, nous ne garantissons pas la même tonalité du fond. Für die Stufe wird nicht der gleiche Farbton der Grundfliese garantiert. - Para el peldaño no se garantiza el mismo tono del fondo. - Для ступени не гарантирована одинаковость тона с фоном.

ATTENZIONE ATTENTION. ATTENTION. WARNUNG. ATENCIÓN. ВНИМАНИЕ.

Il formato 30x60,3 non si abbina nè come spessore nè come tono agli altri formati e decori in gamma. - The 30x60,3 version does not match the other sizes in the range, either in terms of thickness or tone.

Le format 30x60,3 ne peut être associé ni pour son épaisseur, ni pour sa tonalité aux autres formats de la gamme. - Das Format 30x60,3 lässt sich weder hinsichtlich der Stärke noch des Farbtons mit anderen Formaten dieser Serie kombinieren.

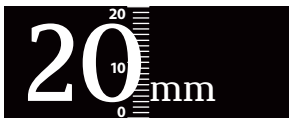
El formato 30x60,3 no se combina ni como espesor ni como tono con los otros formatos y decoraciones de la gama. - Формат 30x60,3 отличается толщиной и тональностью от других форматов этой гаммы, и не может с ними сочетаться.

Spessore. Thickness. Épaisseur. Stärke. Espesor. Толщина. **20 mm R11 A+B+C**

Gres porcellanato in massa. Full body porcelain tiles. Grès cérame pleine masse. Vollmasse-Feinsteinzeug. Porcelánico compacto todo masa. Однотонный керамогранит.

SHADE SPECTRUM			ANSI A 137.1: 2012	OUTDOOR	Nat. Ret. <input type="checkbox"/>
	Low <input type="checkbox"/>	Moderate <input checked="" type="checkbox"/>	WET DYNAMIC COEFFICIENT OF FRICTION	R11 A+B+C	20 mm
	High <input type="checkbox"/>	Random <input type="checkbox"/>	DCOF ≥ 0,42	SCIVOLOSITÀ SLIPPERY GRADE	SPESSORE THICKNESS
	<small>Sub: superficie naturale - Only natural surface</small>				

Naturale e rettificato. Natural and rectified. Naturel et rectifié.
Natur Oberfläche und kalibriert. Natural y rectificado.
Натуральный и ректифицированный.



AMALIAS



077032 Amalias 60x60 . 24"x24"
20 mm Nat. Ret. R11

CONCORDE



077047 Concorde 60x60 . 24"x24"
20 mm Nat. Ret. R11

NAVONA



077037 Navona 60x60 . 24"x24"
20 mm Nat. Ret. R11

TAKSIM




077042 Taksim 60x60 . 24"x24"
20 mm Nat. Ret. R11

TRAFALGAR



077052 Trafalgar 60x60 . 24"x24"
20 mm Nat. Ret. R11



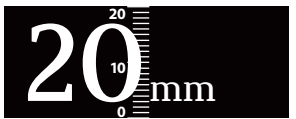
Concorde 60x60 24"x24" 20 mm Nat. Ret. R11
Concorde Griglia 30x60 12"x24" 20 mm Nat. Ret. R11
Concorde Gradone Svasato 30x60 12"x24" 20 mm Nat. Ret. R11

Spessore. Thickness. Épaisseur. Stärke. Espesor. Толщина. **20 mm R11 A+B+C**

Gres porcellanato in massa. Full body porcelain tiles. Grès cérame pleine masse. Vollmasse-Feinsteinzeug. Porcelánico compacto todo masa. Однотонный керамогранит.

SHADE SPECTRUM			ANSI A 137.1: 2012	OUTDOOR	Nat. Ret. <input type="checkbox"/>
	<input type="checkbox"/>	<input checked="" type="checkbox"/>			
	<input type="checkbox"/>	<input type="checkbox"/>			
WET DYNAMIC COEFFICIENT OF FRICTION			DCOF ≥ 0,42	R11 A+B+C	20 mm
SCIVOLOSITÀ SLIPPERY GRADE					

Naturale e rettificato. Natural and rectified. Naturel et rectifié. Natur Oberfläche und kalibriert. Natural y rectificado. Натуральный и ректифицированный.



<p>PEZZI SPECIALI R11 20 mm Trims. Pièces spéciales. Formstücke. NATURALE RETTIFICATO <input type="checkbox"/></p> <p>Alzata con scuretto - Riser with shutter - Contremarche avec cannelure - Stoßfläche mit Falzbearbeitung 20x60 . 8"x24" V330</p>	<p>Top gocciolatoio passante - Flow-through drip cap - Dessus égouttoir passant - Top mit durchgehender Wassernase 40x40 . 16"x16" V415 Costa retta V448 Costa toro</p>	<p>Copertina / Gocciolatoio singolo - Cover / single drip cap - Couverture / unique égouttoir - Abdeckplatte mit Wassernase 30x60 . 12"x24" V340 Costa retta V365 Costa toro</p>
<p>Bordo L "A" - L-shaped border "A" - Bord en L « A » - Rand L "A"-Förmig 15x60x15h . 6"x24"x6"h V365 V385 Dx-Sx</p>	<p>Top gocciolatoio non passante - Non-flow-through drip cap - Dessus égouttoir non passant - Top ohne durchgehender Wassernase 40x40 . 16"x16" V450 Costa retta V480 Costa toro</p>	<p>Copertina / Gocciolatoio doppio - Cover / double drip cap - Couverture / double égouttoir - Abdeckplatte mit Wassernase doppelt 30x60 . 12"x24" V390 Costa retta V394 Costa toro</p>
<p>Cordolo - U-Border - Bordure - Rand U-Förmig 15x60x15h . 6"x24"x6"h V397 V415 Dx-Sx</p>	<p>Top gocciolatoio passante - Flow-through drip cap - Dessus égouttoir passant - Top mit durchgehender Wassernase 50x50 . 20"x20" V415 Costa retta V448 Costa toro</p>	<p>Angolo curvilineo 15 - Curve-shaped corner 15 - Angle arrondi 15 - Innenecke 15 60x60 . 24"x24" V400 Costa retta V415 Costa toro</p>
<p>Bordo L "B" - L-shaped border "B" - Bord en L « B » - Rand L "B"-Förmig 15x60x15h . 6"x24"x6"h V383 V394 Dx-Sx</p>	<p>Top gocciolatoio non passante - Non-flow-through drip cap - Dessus égouttoir non passant - Top ohne durchgehender Wassernase 50x50 . 20"x20" V450 Costa retta V480 Costa toro</p>	<p>Angolo curvilineo 30 - Curve-shaped corner 30 - Angle arrondi 30 - Innenecke 30 60x60 . 24"x24" V400 Costa retta V415 Costa toro</p>

<p>Griglia 15 - Drainage grid 15 - Drainage grille 15 - Rinnenabdeckung 15 15x60 . 6"x24" V400 V400 Dx-Sx</p>	<p>Canalina - Channel - Caniveaux - Überlauferinne 15x60x8h . 6"x24"x3"h V383 V390 Dx-Sx</p>	<p>Gradone bordo grip - Large step with anti-slip border - Nez de marche avec antidérapant - Stufenplatten gerillt 30x60 . 12"x24" V370 Costa retta V385 Costa retta Dx-Sx V380 Costa toro V390 Costa toro Dx-Sx</p>
<p>Gradone bordo 30 - Large step 30 - Nez de marche avec bord 30 - Stufenplatten 30 30x60 . 12"x24" V340 Costa retta V377 Costa retta Dx-Sx V367 Costa toro V385 Costa toro Dx-Sx</p>	<p>Gradone bordo 15 - Large step 15 - Nez de marche avec bord 15 - Stufenplatten 15 15x60 . 6"x24" V340 Costa retta V377 Costa retta Dx-Sx V367 Costa toro V385 Costa toro Dx-Sx</p>	<p>Gradone bordo svasato - Large step with rounded border - Nez de marche bord boudin - Stufenplatten gerippt 30x60 . 12"x24" V400 Costa retta V420 Costa retta Dx-Sx V410 Costa toro V428 Costa toro Dx-Sx</p>



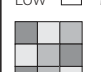

<p>Griglia 30 - Drainage Grid 30 - Drainage Grille 30 - Rinnenabdeckung 30 30x60 . 12"x24" V425 V425 Dx-Sx</p>
--

<p>IL SUPPORTO FISSO Fixed pedestals. Le plot fixe. Fixhalterung.</p>
<p>IL SUPPORTO REGOLABILE Adjustable pedestals. Le plot réglable. Regelbare Stütze.</p>
<p>IL SUPPORTO REGOLABILE AUTOLIVELLANTE Self-levelling adjustable pedestals. Le plot réglable auto-nivelant. Regelbare, selbstnivellierende Stütze.</p>

La gamma completa dei supporti per i pezzi speciali 20mm è disponibile nella sezione "PARTE TECNICA".
Our entire range of supports for our trims is available in our "TECHNICAL SECTION".
La gamme complète des supports pour les pièces spéciales en 20 mm d'épaisseur est disponible dans la section "PARTIE TECHNIQUE".
Alle Stützlagervarianten für Formteile in 20mm sind unter « TECHNISCHER TEIL » angeführt.

ATTENZIONE: Per particolari installazioni potrebbero essere necessari articoli ed accessori specifici non presenti in questo catalogo. Per queste esigenze prego riferirsi direttamente al referente commerciale La Fabbrica.
N.B. Particular items and accessories not listed in this catalogue may be required for certain laying methods. For these needs, please contact the La Fabbrica sales directly.
ATTENTION: Pour les installations particulières, certains articles et accessoires particuliers qui ne sont pas indiqués dans ce catalogue pourraient être nécessaires. Dans ces cas-là, nous vous prions de vous référer directement à la référence commerciale La Fabbrica.
ACHTUNG: Für besondere Installationen können besondere Artikel oder Sonderzubehör notwendig sein, die nicht im vorliegenden Katalog aufgeführt sind. Wenden Sie sich bitte in diesen Fällen direkt an den Vertrieb von La Fabbrica.

Tra i fondi di spessore 10 e 20 mm non si garantisce l'abbinabilità.
We cannot guarantee tonal matches between the same background tiles with different thickness (10 or 20 mm). - Les assortiments des tons ne sont pas garantis pour les fonds d'une épaisseur de 10 et 20 mm. - Bei Bodenfliesen mit einer Stärke von 10 und 20 mm wird keine Einheitlichkeit der Farbtöne garantiert. - Para los fondos de espesor 10 y 20 mm no se garantiza la combinabilidad de tonalidades. Для фоновой плитки толщиной 10 и 20 мм не гарантирована цветовая сочетаемость.

SHADE SPECTRUM			ANSI A 137.1: 2012	OUTDOOR	Nat. Ret. <input type="checkbox"/>
	Low <input type="checkbox"/>	Moderate <input checked="" type="checkbox"/>	WET DYNAMIC COEFFICIENT OF FRICTION	R11 A+B+C	20 mm
			DCOF ≥ 0,42	SCIVOLOSITÀ SLIPPERY GRADE	SPESSORE THICKNESS
	High <input type="checkbox"/>	Random <input type="checkbox"/>	Sub superficie naturale. Only natural surface.		

Naturale e rettificato. Natural and rectified. Naturel et rectifié.
Natur Oberfläche und kalibriert. Natural y rectificado.
Натуральный и ректифицированный.



FORMATO Size Format Format	EUROPALLET 80x120 cm						
	PZ. X SCAT. Pieces x Box Stk. x Krt. Pcs / Bte	MQ. X SCAT. Sqm x Box Qm x Krt. M2 / Bte	KG X SCAT. Weight x Box Gewicht x Krt. (kg) Poids / Bte (kg)	SCAT. X PAL. Boxes x Pal. Krt. x Pal. Bte / Pal.	MQ. X PAL. Sqm x Pal. Qm x Pal. M2 / Pal.	KG X PAL. Weight x Pal. Gewicht x Pal (kg) Poids / Pal. (kg)	Cm. h Pal.
Naturale e rettificato 20 mm R11							
60x60	2	0,72	32,00	32	23,04	1.044	75
PEZZI SPECIALI 20 mm R11 Trims. Pièces spéciales. Formstücke.							
Top Gocciolatoio passante 40x40	1	-	8,00	-	-	-	-
Top Gocciolatoio non passante 40x40	1	-	8,00	-	-	-	-
Top Gocciolatoio passante 50x50	1	-	12,50	-	-	-	-
Top Gocciolatoio non passante 50x50	1	-	12,50	-	-	-	-
Copertina Gocciolatoio singolo 30x60	1	-	9,00	-	-	-	-
Copertina Gocciolatoio doppio 30x60	1	-	9,00	-	-	-	-
Angolo Curvilineo 30 - 60x60	1	-	14,40	-	-	-	-
Angolo Curvilineo 15 - 60x60	1	-	10,00	-	-	-	-
Gradone Bordo Grip 30x60	1	-	9,00	-	-	-	-
Gradone Bordo Grip 30x60 DX	1	-	6,60	-	-	-	-
Gradone Bordo Grip 30x60 SX	1	-	6,60	-	-	-	-
Gradone Bordo Svasato 30x60	1	-	9,00	-	-	-	-
Gradone Bordo Svasato 30x60 DX	1	-	6,60	-	-	-	-
Gradone Bordo Svasato 30x60 SX	1	-	6,60	-	-	-	-
Gradone Bordo 30 - 30x60	1	-	9,00	-	-	-	-
Gradone Bordo 30 - 30x60 DX	1	-	6,60	-	-	-	-
Gradone Bordo 30 - 30x60 SX	1	-	6,60	-	-	-	-
Gradone Bordo 15 - 15x60	1	-	4,50	-	-	-	-
Gradone Bordo 15 - 15x60 DX	1	-	3,80	-	-	-	-
Gradone Bordo 15 - 15x60 SX	1	-	3,80	-	-	-	-
Griglia 15 - 15x60	1	-	4,20	-	-	-	-
Griglia 15 - 15x60 DX	1	-	3,60	-	-	-	-
Griglia 15 - 15x60 SX	1	-	3,60	-	-	-	-
Griglia 30 - 30x60	1	-	8,40	-	-	-	-
Griglia 30 - 30x60 DX	1	-	7,20	-	-	-	-
Griglia 30 - 30x60 SX	1	-	7,20	-	-	-	-
Canalina 15x60x8h	1	-	8,00	-	-	-	-
Canalina 15x60x8h DX	1	-	7,00	-	-	-	-
Canalina 15x60x8h SX	1	-	7,00	-	-	-	-
Cordolo 15x60x15h	1	-	13,50	-	-	-	-

FORMATO Size Format Format	EUROPALLET 80x120 cm						
	PZ. X SCAT. Pieces x Box Stk. x Krt. Pcs / Bte	MQ. X SCAT. Sqm x Box Qm x Krt. M2 / Bte	KG X SCAT. Weight x Box Gewicht x Krt. (kg) Poids / Bte (kg)	SCAT. X PAL. Boxes x Pal. Krt. x Pal. Bte / Pal.	MQ. X PAL. Sqm x Pal. Qm x Pal. M2 / Pal.	KG X PAL. Weight x Pal. Gewicht x Pal (kg) Poids / Pal. (kg)	Cm. h Pal.
Cordolo 15x60x15h DX	1	-	11,80	-	-	-	-
Cordolo 15x60x15h SX	1	-	11,80	-	-	-	-
Bordo L "A" 15x60x15h	1	-	8,20	-	-	-	-
Bordo L "A" 15x60x15h DX	1	-	7,70	-	-	-	-
Bordo L "A" 15x60x15h SX	1	-	7,70	-	-	-	-
Bordo L "B" 15x60x15h	1	-	8,20	-	-	-	-
Bordo L "B" 15x60x15h DX	1	-	7,70	-	-	-	-
Bordo L "B" 15x60x15h SX	1	-	7,70	-	-	-	-
Alzata con scuretto 20x60	1	-	6,00	-	-	-	-

Il peso dei PEZZI SPECIALI 20 mm indicato in tabella si riferisce al peso del singolo pezzo. Per calcolare il peso complessivo del materiale imballato occorrerà aggiungere al peso in tabella il peso dell'imballo e della paletta (peso variabile da 10 a 30 kg in funzione della quantità e della tipologia dei PEZZI SPECIALI richiesti).

The weight of the 20 mm TRIMS stated in the table refers to the weight of each trim. To calculate the total weight of the packed material, you will need to add the combined weight of the packing materials and the pallet (weight ranging from 10 to 30kg depending on the quantity and the type of the TRIMS required) to the weight stated in the table.

Le poids des PIÈCES SPECIALES au poids indique dans le tableau se réfère au poids individuel de chaque pièce. Pour calculer le poids total du matériel emballé, il faudra ajouter au poids de l'emballage et de la palette (poids variable de 10 à 30 kg en fonction de la quantité et du type de PIÈCES SPECIALES demandées).

Das in der Tabelle angegebene Gewicht der 20 mm-SONDERTEILE bezieht sich auf das Gewicht des Einzelteils. Zur Berechnung des Gesamtgewichts des verpackten Materials muss zum in der Tabelle aufgeführten Wert das Gewicht der Verpackung und der Palette (von 10 bis 30 kg variierbar in Abhängigkeit von der Menge und Art der gewünschten SONDERTEILE) dazugerechnet werden.